

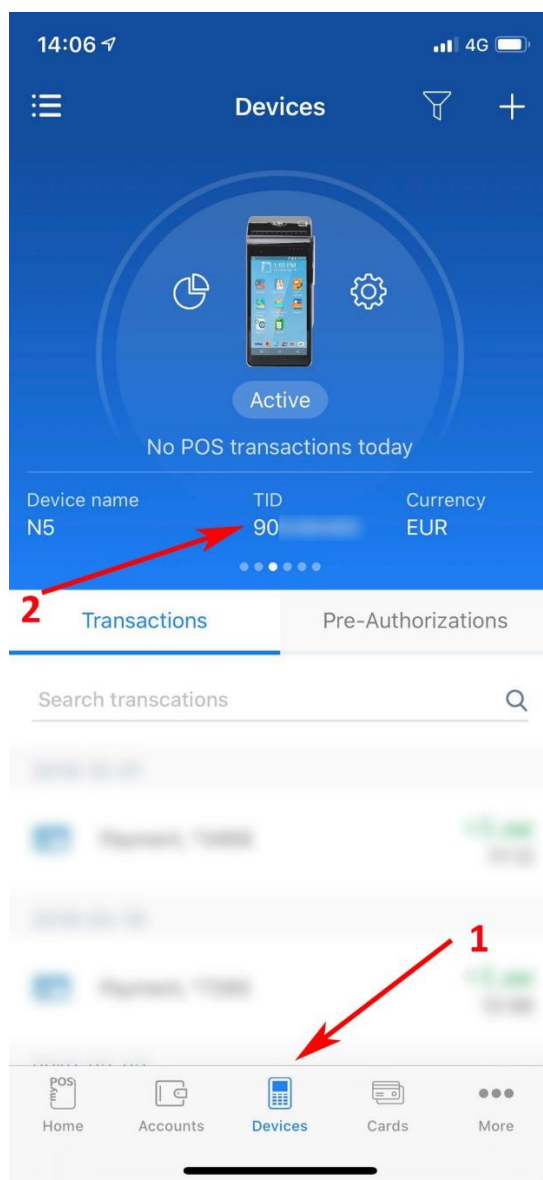


**Επωνυμία Παρόχου Υπηρεσιών Πληρωμών:** Εξωτερικού.

**Αριθμός Λογαριασμού Πληρωμών:** Γράφετε το IBAN του myPOS επαγγελματικού λογαριασμού σας.

**Μοναδικός Αριθμός Τερματικού (TID):** Τον βρίσκετε μέσα από τη mobile εφαρμογή στο πεδίο Devices / Συσκευές. Το TID συνήθως ξεκινάει από 90 και συνολικά αποτελείται από 8 αριθμούς.

Αν δεν έχετε myPOS τερματικό και κάνετε χρήση μόνο του εικονικού τερματικού (Αίτημα Πληρωμής / Payment Request) μέσα από την εφαρμογή myPOS για κινητά τηλέφωνα, μπορείτε να δηλώσετε τον αριθμό του λογαριασμού σας όπως αναγράφεται στο πιστοποιητικό IBAN.



**Ημ/νία Υπογραφής / Ενεργοποίησης Σύμβασης:** Γράφετε την ημερομηνία που ανοίξατε τον myPOS επαγγελματικό λογαριασμό σας.

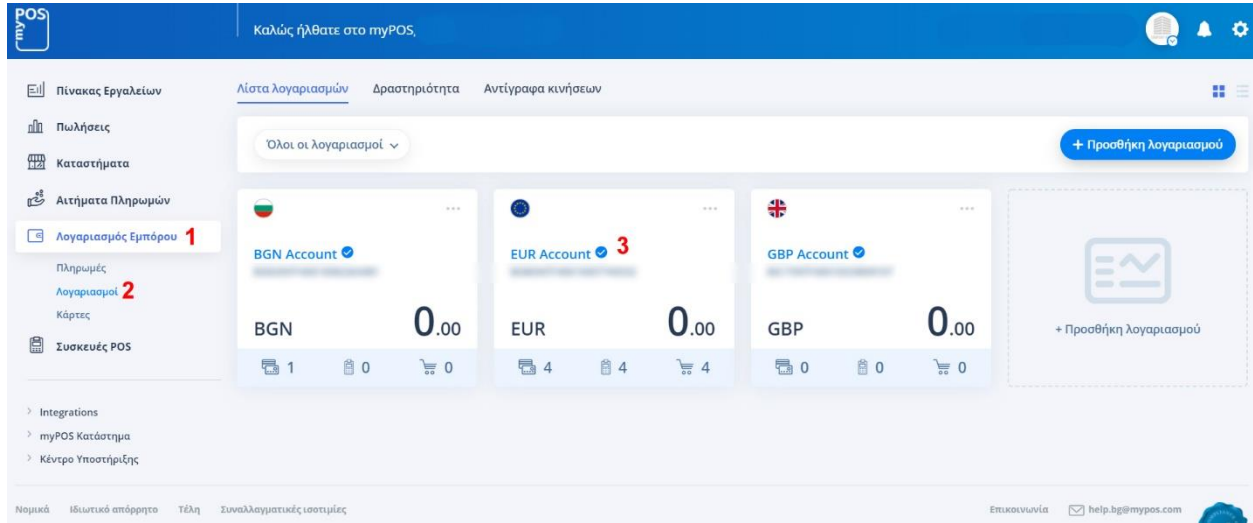
**Πάροχος Υπηρεσίας Αποδοχής Πράξεων Πληρωμής (acquirer):** iCard AD

## Πιστοποιητικό IBAN

Το πιστοποιητικό IBAN μπορείτε να το χρησιμοποιήσετε αν σας ζητηθεί κάποιο έγγραφο το οποίο να πιστοποιεί πως έχετε myPOS επαγγελματικό λογαριασμό και το IBAN.

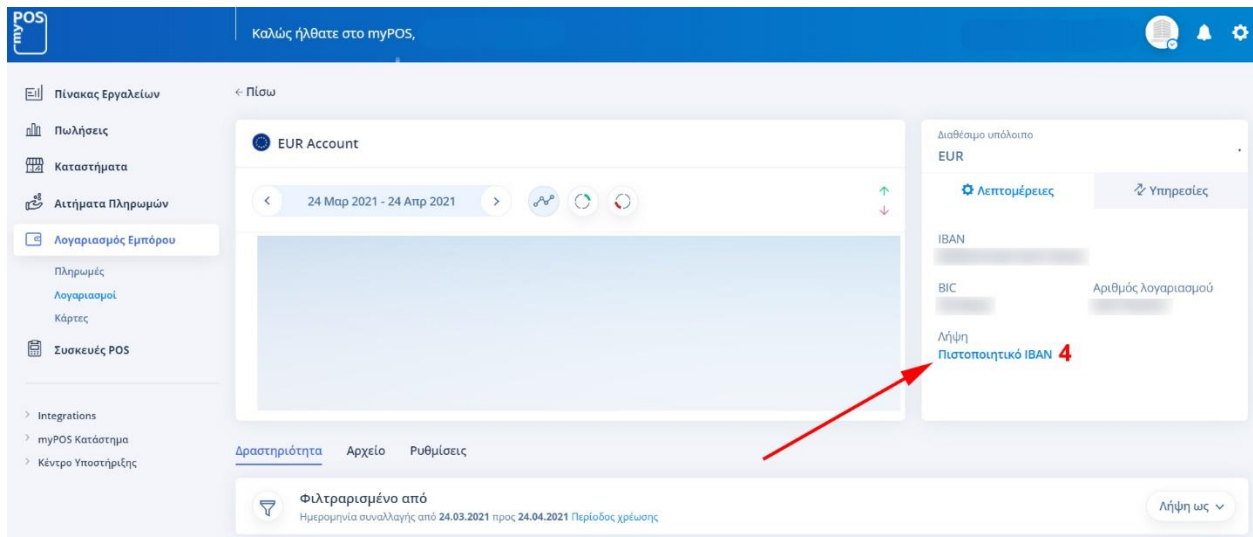
Το πιστοποιητικό IBAN του myPOS επαγγελματικού λογαριασμού σας μπορείτε να το κατεβάσετε σε αρχείο PDF κάνοντας login στον myPOS λογαριασμό σας μέσα από το <https://www.mypos.eu/el>

Στη συνέχεια θα πάτε Λογαριασμός Εμπόρου → Λογαριασμοί και θα επιλέξετε τον λογαριασμό σας.



The screenshot shows the myPOS dashboard with a blue header. The main content area displays three account cards: BGN Account (0.00), EUR Account (0.00), and GBP Account (0.00). Each card shows the account name, currency, and balance. Below the cards, there are icons for transactions and a '+ Προσθήκη λογαριασμού' button. The left sidebar contains navigation options like 'Πίνακας Εργαλείων', 'Πωλήσεις', 'Καταστήματα', 'Αιτήματα Πληρωμών', 'Λογαριασμός Εμπόρου', 'Πληρωμές', 'Λογαριασμοί', 'Κάρτες', and 'Συσκευές POS'. The bottom of the dashboard has a footer with 'Νομικά', 'Ιδιωτικό απόρρητο', 'Τέλη', 'Συναλλαγματικές ισοτιμίες', 'Επικοινωνία', and 'help.bg@mypos.com'.

Στα δεξιά θα δείτε που γράφει IBAN Certificate / Πιστοποιητικό IBAN. Πατάτε πάνω στη λέξη και θα κατεβάσετε σε μορφή PDF το πιστοποιητικό IBAN.



The screenshot shows the myPOS account details page for the EUR Account. The page has a blue header and a left sidebar with navigation options. The main content area displays the account name 'EUR Account' and a date range '24 Mar 2021 - 24 Apr 2021'. Below this, there is a large blue area representing the account balance. On the right side, there is a 'Διαθέσιμο υπόλοιπο' section with 'EUR' and 'Λεπτομέρειες' and 'Υπηρεσίες' tabs. Under 'Λεπτομέρειες', there are fields for 'IBAN', 'BIC', and 'Αριθμός λογαριασμού'. A red arrow points to the 'Λήψη Πιστοποιητικό IBAN' link. At the bottom, there is a 'Φιλτραρισμένο από' section with a date range 'Ημερομηνία συναλλαγής από 24.03.2021 προς 24.04.2021 Περίοδος χρέωσης' and a 'Λήψη ως' dropdown menu.